

Pagamentos em terminais POS (Serviços Gráficos) com o Cartão de Identificação Universitário

UBI

Centro de Informática UBI


Projeto Cartão de Identificação Universitário

Pagamento nos Serviços Gráficos utilizando o Cartão de Identificação Universitário

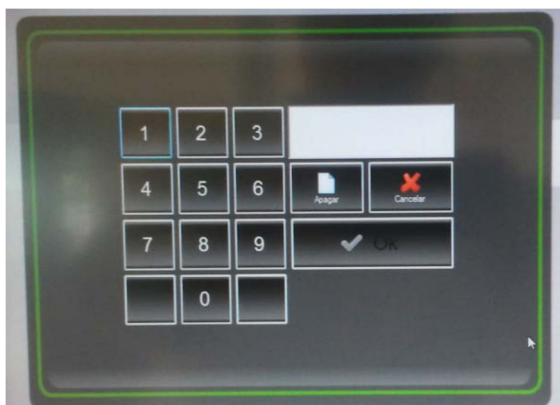
Este acesso é exclusivo aos membros da comunidade académica da UBI com o Cartão de Identificação Universitário. O utilizador terá que recarregar o seu cartão, em pontos de consulta (Quiosques) disponíveis nos pólos da Universidade, para poder efectuar pagamentos nos serviços da UBI.

Para o fazer deverá proceder do modo seguinte:

1. Passar o seu cartão sobre o leitor de cartões que se encontra em cada Quiosque.



2. Teclar o seu PIN de acesso, por defeito deve utilizar os últimos 4 números do seu B.I. ou Cartão de Cidadão, é **aconselhável alterá-lo depois no sistema**.



3. Escolher a opção carregamento (em baixo do lado direito).



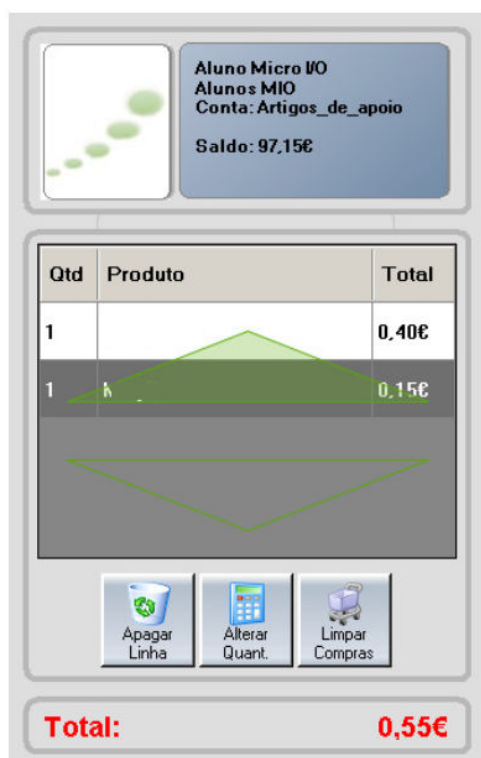
4. Seguir instruções no ecrã colocando moedas (1€ e 2€) ou notas nas respetivas ranhuras do Quiosque.

Concluído o carregamento poderá dirigir-se aos Serviços Gráficos da UBI e apresentar o seu cartão para realizar o pagamento.

Como funciona o pagamento no terminal POS (Serviços Gráficos)

O cartão é aproximado do leitor da POS fazendo a leitura do mesmo (Operação efectuada pelo operador de caixa).

No ecrã é apresentado os dados da pessoa e o seu respectivo saldo.



O operador de caixa seleccionará os produtos solicitados pelo cliente e o montante da compra será debitado no saldo do cartão, o que proporcionará uma maior rapidez do serviço.